

Bestellformular

Reihenwaschtisch Varello Cuba

Verbundwerkstoff aus Polymerbeton

Ablagelänge des Waschtisches individuell von 600 - 3600 mm

Achsabstand zwischen den Becken min. 600 mm

Beckenanzahl nach Wunsch max. 5 Stück

Beckentyp Cuba 500 x 350 x 130 mm (BxTxH)

Firma: _____

Ort: _____

Kommission: _____

Position: _____

Seite 1 von 2

Mit 1 Becken

Mit 2 Becken

Mit 3 Becken

Mit 4 Becken

Mit 5 Becken

Mit 6 Becken

Masse

Länge (L): _____ mm (max. 3600 mm)

Breite (B): _____ mm (max. 700 mm)
(min. 440 mm mit Wandarmatur)
(min. 500 mm mit Standarmatur)

Ablage links (AL): _____ mm (min. 300 mm)

Ablage rechts (AR): _____ mm (min. 300 mm)

Achsmaß (AX/AX1): _____ mm (min. 600 mm)

Achsmaß (AX2): _____ mm Achsmaß (AX4): _____ mm

Achsmaß (AX3): _____ mm Achsmaß (AX5): _____ mm

Schürzenhöhe vorne und seitlich

Standard 150 mm

Sonderausführung: _____ mm (max. 200 mm)

Farben

Standardfarbe: Alpinweiss Glanz

Durchgefärbt: Solid surface (weiss)

Individualfarbe: RAL Nr.: _____

Graphit: _____

Anzahl

Reihenwaschtisch in gleicher Ausführung: _____ Stk.

Einbauart

Freistehend

Nische **einseitig** Nische **beidseitig**

Standardzubehör

Bohrung für Standarmatur Ø 35 mm (mittig Becken)

Überlaufgarnitur mit Bohrung

Ablaufventil (G 1¼)

Ergänzungsblatt zu Bestellformular

Zubehör
Varello Cuba

Firma: _____

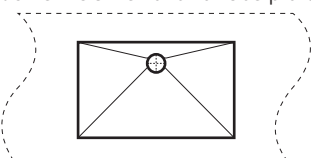
Ort: _____

Kommission: _____

Position: _____

Bohrung für Standarmatur Ø _____ mm
(Standard Ø 35 mm)

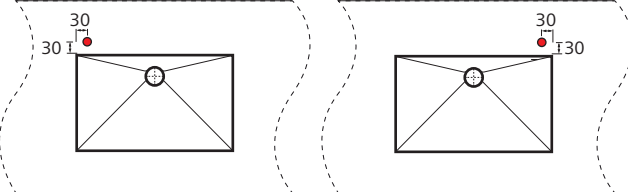
Position einzeichnen und zur Überprüfung einsenden.



Beschreibung:

Bohrung Ø 24 mm für Seifenspender 1.SCO.70000





Bohrung für Seifenspender Ø _____ mm
Position einzeichnen und zur Überprüfung einsenden.



Links Bei jedem Becken Rechts Bei jedem Becken

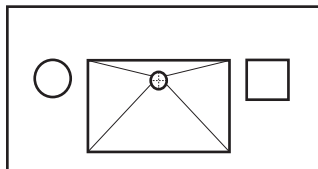
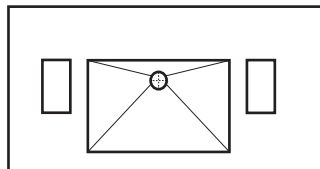
Beschreibung:

Abwurfloch in Ablage

	Ø 100 x 100
	Ø 135 x 100
	Ø 150 x 100
	Ø 180 x 100

Rund Quadratisch Eckig

Beispiele:

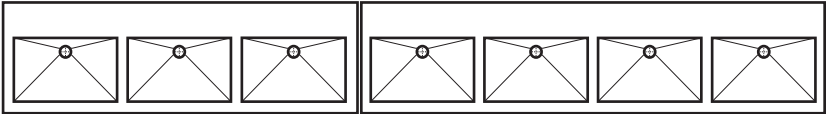



Abwurf links Abwurf mittig Abwurf rechts

Anzahl: _____

Beschreibung:

Verbindung von zwei Reihenwaschtischen



Waschtisch links mit _____ Becken
Position: _____

Waschtisch rechts mit _____ Becken
Position: _____

Benötigen Sie auf der Ablage einen Schräg- oder Ausschnitt. Dann senden Sie uns eine Handskizze mit. Gerne prüfen wir Ihre Anforderungen und machen Ihnen ein Angebot.